

unsere
AUSFLUGSTIPPS

AUSFLUGSZIELE UND SEHENSWÜRDIGKEITEN

Fichtelgebirge

Das Fichtelgebirge erhebt sich auf bis zu 1.000 Metern. Die vielfältige Landschaft bietet sowohl für den Sommerurlaub als auch den Winterurlaub eine immense Fülle an Aktivitäten - für Aktivurlauber, Genießer sowie Familien, aber auch für den nächsten Wellnessstrip für Zwei.

Dem Aktivurlaub im Fichtelgebirge kommt eine besondere Bedeutung zu: Ob Wandern, Radfahren oder Wintersport, das Fichtelgebirge lässt sich am besten bei Aktivitäten in der freien Natur erleben. Die Highlights der Region in Bayern reichen von Gipfeln wie Ochsenkopf und Schneeberg, die sich zu Fuß erwandern oder bei Schneeschuhtouren begehen lassen bis hin zu Burgen und Schlössern, Museen und natürlichen Gewässern.

Familien finden hier alles für einen gelungenen Familienurlaub vor: vom Felsenlabyrinth bis hin zum Besuch der Emiritage in Bayreuth. Thermen, Bewegung in der Natur, Kneipp-Therapien und Tretbecken versprechen Erholung und Entspannung im Fichtelgebirge.



1

GIGA PLAY INDOOR ABENTEUERPARK

Indoor-Spielplatz in Weidenberg mit vielen Attraktionen für Kinder, wie dem Klettergerüst mit Ballkanone, Trampoline, Rutschen, ein Klettervulkan, eine Mini-Kartbahn, eine Wabbelburg und Vieles mehr. Mit unserer leckeren Küche ist selbstverständlich auch für den kleinen Hunger gesorgt. Kindergeburtstage, Schul- und Gruppenbesuche sind natürlich möglich.

Während der bayerischen Winterferien täglich von 11.00 Uhr - 19.00 Uhr geöffnet.



Öffnungszeiten:

Freitag von 14:00 - 19:00 Uhr
Samstag, Sonntag und Feiertage
von 11:00 - 19:00 Uhr



Kontakt:

GIGAPLAY GMBH
In der Au 17
95466 Weidenberg

Tel: +49 160 7225130
www.gigaplay.de



Anfahrt:

13km ca. 16 Minuten



2

AUTOMOBILMUSEUM FICHTELBERG

Das Automobil-Museum in Fichtelberg zeigt 125 Jahre Automobilgeschichte im Fichtelgebirge. Das Museum zeigt mehr als 200 Exponate in 3 Hallen auf mehreren Etagen und im Freigelände. Automobil-Klassiker, Traumautos, Prototypen, Rennsportwagen, Kleinwagen, Motorräder, Roller, Traktoren, Landmaschinen, Trucks, Feuerwehrautos, Flugzeuge, Hubschrauber, Kutschen, Schlitten, Dampfmaschinen, Stationärmotoren, Flugzeugmotoren, Panzermotoren, Diaramas, Konstruktionspläne, Dokumentationen und Raritäten. Für Sammler und Spezialisten bietet der Museums-Shop ein umfangreiches Angebot an.



Öffnungszeiten:
täglich von 10 - 17 Uhr



Kontakt:
Deutsches Fahrzeugmuseum Fichtelberg
Tel: 09272 - 97 10
E-Mail: info@amf-museum.de



Anfahrt:
5 km, 7 Minuten



3

OCHSENKOPF MIT SEILBAHNEN UND RUNDWANDERWEGEN

Viel höher geht es im Fränkischen nicht: der Ochsenkopf ist nicht nur die zweithöchste Erhebung in Nordbayern, hier findet sich auch das höchstgelegene touristisch erschlossene Gebiet, voller Attraktionen und Erlebnisse. Im Sommer ein Mekka für Wanderer, Mountainbiker, Sommerrodler und Kletterer, im Winter ein Paradies für Abfahrt- und Langlaufski, ist der Ochsenkopf das ganze Jahr über ein lohnenswertes Ausflugsziel für Familien und Sportler, für Einheimische wie Touristen.



Öffnungszeiten:



Kontakt:

Tel: 09276 / 604
www.ochsenkopf.info



Anfahrt:



4

SIEBENQUELL THERME

Das Schwefel-Thermalwasser der Siebenquell Therme im Fichtelgebirge in Bayern zählt zu den fluoridhaltigsten Wässern in ganz Deutschland. Aus fast 2.000 Metern Tiefe gelangt es durch reines Granitgestein an die Oberfläche und speist mit seiner gesundheitsfördernden Wirkung die Becken der Wasserwelt, der Saunawelt und der GesundZeitReise. Entdecken Sie in Ihrer Therme insgesamt 1.500 m² Thermalwasserfläche, davon 1.000 m² zusammenhängend plus Mineralienbäder, Außenbecken, Poolbar, neun Erlebnissaunen, Schneekammer und Bistros. Mit der riesigen Sauna- und Wasserwelt sowie der einzigartigen GesundZeitReise bietet die Siebenquell Therme im Fichtelgebirge beste Voraussetzungen für Ihre erholsame Auszeit und Entspannung.



Öffnungszeiten:
täglich 10 bis 22 Uhr



Kontakt:

Siebenquell GesundZeitResort GmbH & Co. KG
Thermenallee 1
95163 Weißenstadt
www.siebenquell.com

Tel: 09253 95460 0
Mail: info@siebenquell.com



Anfahrt:
19 km, 20 Minuten



5

NATUR MOORBAD FLECKL

Das Natur-Moorbad befindet sich in Warmensteinach / Ortsteil Fleckl. Es liegt am Rande des Ochsenkopfes.

Neben einem Schwimmerbereich steht auch ein Nichtschwimmer-Bereich und ein Kinderbecken (max. 30 cm Wassertiefe) zur Verfügung. Das Wasser ist stark von Schwebstoffen des Moores durchsetzt. Das Besondere ist jedoch auch ein Becken am Waldrand mit einer Naturmoorfläche, die auch zum Baden im Moor verwendet werden kann.



Öffnungszeiten:
ganzjährig frei zugänglich



Kontakt:
Hintergeiersberg
95485 Warmensteinach
Tel: +49 9277 / 1401
www.warmensteinach.de



Anfahrt:
10 Minuten Fußweg



6

GLAS-KNOPF-MUSEUM WEIDENBERG

in Weidenberg ist ein Geschichts-, Industrie- und Kunstgewerbemuseum und eine lebendige Mitmach-Werkstatt für Jung und Alt in der Atmosphäre der 1950er Jahre.

Es ist gegliedert in:

- die Geschichte der Glasveredler
- die originale Produktionsstätte
- die Sammlung der Glasobjekte



Öffnungszeiten:
nach Vereinbarung



Kontakt:
Glas-Knopf-Museum
Kristallstraße 5
95466 Weidenberg
www.glas-knopf-museum.de

Tel: 09278 319
E-Mail: gkm@hadlich-art.de



Anfahrt:
14km, 16 Minuten



7

Bad Berneck

Bad Berneck liegt wunderschön eingebettet zwischen 7 Bergen im westlichen Fichtelgebirge und zieht schon seit dem 19. Jahrhundert Gesundheitsbewusste und Naturliebhaber an. Wer Ruhe und Erholung sucht ist hier genau richtig: die entspannenden Kuranlagen, die historische Altstadt, zahlreiche Burgruinen, das herrliche Ölschnitztal oder ein großartiges Wanderwegenetz machen Bad Berneck zu einem idealen Ausflugsziel. Der historische Marktplatz ist das Herzstück Bad Bernecks und sicher das bekannteste Fotomotiv der Stadt. Über ihm thront der Bergfried des Alten Schlosses. Zahlreiche Gasthäuser sorgen im Stadtzentrum für ein breit gefächertes Angebot an kulinarischen Köstlichkeiten und gehören deshalb zu den "100 Genussorten Bayerns".



Öffnungszeiten:

-



Kontakt:

95460 Bad Berneck im Fichtelgebirge

Tel: +49 9273 574374

www.badberneck.de



Anfahrt:

18km, 20 Minuten



8

DER FICHTELSEE

Der Fichtelsee ist der schönste See im Fichtelgebirge. Gleichzeitig liegt er prominent zwischen den höchsten Gipfeln, dem Schneeberg (1051 m) und dem Ochsenkopf (1024 m). Er ist vollständig vom Wald umgeben. Der See wirkt heute sehr natürlich. Dabei ist er ein künstlicher See. Gleich wie der Sylvensteinsee ist der Fichtelsee ein Stausee. Der mittlere und südliche Teil des Sees ist komplett zugänglich. Hier kannst du auf dem Wasser mit Booten fahren, per SUP dein Erlebnis am Wasser suchen oder auch schwimmen. Der Nordteil gehört zum geschützten Bereich. Dieser Bereich ist für Menschen nicht zugänglich. Ein Tipp ist der Rundweg um den See zum wandern.



Öffnungszeiten:
immer zugänglich



Kontakt:
www.fichtelsee.com



Anfahrt:
6km, 10 Minuten



9

FELSENLABYRINTH LUISENBURG

Das Felsenlabyrinth Luisenburg ist eines der meistbesuchten Naturwunder in Nordbayern. Mehr als 100.000 Menschen kommen jährlich in das Felsenlabyrinth. Die Wanderung durch das Felsenlabyrinth Luisenburg ist definitiv eine der abenteuerlichsten Wanderungen, die du in Bayern mit Kindern unternehmen kannst. Es ist einmalig, wie man zwischen den Felsen wandern kann. Egal ob kleine Kinder, große Kinder oder Erwachsene - jeder kann sich an diesem Naturwunder erfreuen. Nimm dir genügend Zeit und ein Picknick mit. Für trainierte Wanderer lohnt sich definitiv die Weiterführung der Wanderung auf die Kösseine.



Öffnungszeiten:

1. April bis Mitte November
täglich Montag bis Sonntag von 8:30 bis 18:00
Juni-Juli-August bis 19:00 geöffnet



Kontakt:

Bibersbacher Straße 27
95632 Wunsiedel



Anfahrt:

20km, 23 Minuten



10

BARFUß-SINNES-PFAD

Der Barfuß-Sinnes-Pfad, ein schattiger Weg, der zu Sinneserfahrungen einlädt und spielerisch Wissen über Wald und Natur vermittelt. Balancierbalken im Wald, ein begehbare Wassergraben, „Musikinstrumente“ aus Stein und Holz, Fühlfelder mit Oberflächen aus verschiedenen Naturmaterialien, „Kreativsteine“ zum Bauen und Konstruieren, ein Stachelbaum zum Herumklettern. Länge des Weges 1,5km. Der Pfad beginnt am Parkplatz Fichtelsee gegenüber der Zufahrt zum Campingplatz.



Öffnungszeiten:
durchgehend geöffnet



Kontakt:
-



Anfahrt:
6km, 10 Minuten



11

BERGWERK FICHTELBERG „GLEISSINGER FELS“

Das Besucherbergwerk Gleissinger Fels liegt in Neubau, einem Ortsteil von Fichtelberg. Der Bergbau trug entscheidend zur Ortsentwicklung bei und war bis Mitte des 20. Jahrhunderts wesentliche Erwerbsquelle der Bevölkerung. Heute ist dieser Ausflug in den Berg ein Abenteuer für die ganze Familie.

Wichtig!

Auch im Sommer ist es gut, eine warme Jacke einzupacken, da es im Berg kalt werden kann.



Öffnungszeiten:
siehe Website



Kontakt:
Gleißingerfels 1
95686 Fichtelberg
www.besucherbergwerk-fichtelberg.de



Anfahrt:
3km, 5 Minuten



12

WILDPARK WALDHAUS MEHLMEISEL

Entdecken und erleben Sie unsere heimische Tierwelt auf dem Rundweg durch das Tierfreigelände am Waldhaus Mehlmeisel. Das Highlight: Der Hochweg direkt über Luchs- und Wildschwein. Der Hochsteg führt in drei Metern Höhe über die Gehege und eröffnet neue und interessante Perspektiven. An mehreren Aussichtsplattformen können Sie den Wildschweinen beim Schwimmen und dem Luchs beim Klettern zuschauen - manche Aktionen finden fast in Reichweite des Hochstegs statt und lassen Sie so hautnah dabei sein.



Öffnungszeiten:
täglich von 10:00 bis 16:00 Uhr



Kontakt:
Wildpark Waldhaus Mehlmeisel
Waldhausstraße 100
95694 Mehlmeisel



Anfahrt:
11 km, 14 Minuten



13

SCHNAPSMUSEUM DR. GERALD RAUCH

Einen Ausflug der ganz besonderen Art bietet die im September 1969 gegründete Destillerie, Dr. Gerald Rauch GmbH. In die Historie und Gegenwart der Spirituosenindustrie führt das Schnapsmuseum mit Fabrikverkauf im oberfränkischen Marktredwitz ein. Wir zeigen Ihnen Antiquitäten und Raritäten aus der Kunst der Destillation in einem einmaligen Ambiente. Eine Videoshow führt Sie durch die hochmodernen Produktionsanlagen von heute mit Abfüll-Kapazitäten von über 100.000 Flaschen à 20 ml pro Stunde. Nach dem „Blick hinter die Kulissen“ laden wir Sie in unsere „Schnaps-Boutique“ zum Probieren unserer über 80 verschiedenen Spirituosen-Spezialitäten ein. Auch ein Fabrikverkauf erwartet Sie hier.



Öffnungszeiten:
siehe Website



Kontakt:
Destillerie Dr. Gerald Rauch GmbH
Thölauer Straße 12
95615 Marktredwitz

Telefon: 09231 / 995-100



Anfahrt:
25km, 23 Minuten



14

BAYREUTH

Bayreuth zählt zu den schönsten Städten in Bayern. Reizvolle Schlösser, historische Parkanlagen, die Eremitage mit ihren verträumten Grotten und Wasserspielen, das Festspielhaus mit seiner einzigartigen Akustik sowie eine Auswahl interessanter Museen ziehen jedes Jahr hunderttausende Touristen an. Auf Bayreuths Bühnen gibt es Veranstaltungen das ganze Jahr über. Ob Feste, Märkte, Ausstellungen, Sport- oder Tanzveranstaltungen, Theater oder Oper. Bei über 8.000 Veranstaltungen an 365 Tagen im Jahr ist garantiert für jeden etwas dabei!



Öffnungszeiten:

-



Kontakt:

Tourist Information

Tel: 0921 88588

info@bayreuth-tourismus.de



Anfahrt:

28 km, ca. 28 min Fahrzeit



15

ROTMAIN-CENTER

Das Rotmain-Center ist ein Einkaufszentrum in Innenstadtlage von Bayreuth (Oberfranken), das am 25. September 1997 eröffnet wurde. Es verfügt über eine Verkaufsfläche von 15.000 m², auf der sich 80 Geschäfte mit zusammen ca. 700 Mitarbeitern befinden.



Öffnungszeiten:

Montag bis Samstag 10:00 bis 19:00 Uhr



Kontakt:

Rotmain-Center Bayreuth
Hohenzollernring 58
95444 Bayreuth



Anfahrt:

28km, 30 Minuten



MEISEL'S BIERWELT

Im ältesten Gebäude der Maisel-Brauerei aus dem Jahr 1887 erlebst Du vier Generationen Brautradition, modernes Brauhandwerk und die Leidenschaft zu außergewöhnlichen Bierspezialitäten. Die Faszination handwerklichen Bierbrauens können Besucher in der Maisel's Bier-Erlebnis-Welt mit allen Sinnen erleben. Im historischen Stammhaus der Brauerei Gebr. Maisel wird auf über 4.500 Quadratmetern Einblick in die fränkische Braukunst und die Besonderheiten der Bier- und Genussregion Oberfranken gewährt. Die Bier-Erlebnis-Welt verbindet die Tradition fränkischer Bierkultur mit moderner Technik, historische Gebäude mit zeitgemäßem Ambiente sowie erlebnisreiche Information mit vielfältigem Biergenuss.




Öffnungszeiten:
siehe Website



Kontakt:
Maisel & Friends
Andreas-Maisel-Weg 1
95445 Bayreuth
Tel: 0921 401-234
www.maiselandfriends.com



Anfahrt:
30km, 34 Minuten



17

ERIMITAGE BAYREUTH

Die historische Parkanlage Eremitage zählt zu den bekanntesten Sehenswürdigkeiten der Stadt Bayreuth. Die weitläufige Anlage mit ihren abwechslungsreichen Wasserspielen, künstlichen Ruinen und dem prunkvollen Sonnentempel ist immer einen Besuch wert.



Öffnungszeiten:

Park durchgehend geöffnet
Schloss: April-September: täglich 9-18 Uhr
1.-16. Oktober: täglich 10-16 Uhr
17. Oktober-März: geschlossen



Kontakt:

Eremitage 4
95448 Bayreuth
Tel.: +49 921 7596937



Anfahrt:

23 km, 30 Minuten



18

FREIZEITPARK BETZENSTEIN

Der Freizeitpark bietet nicht nur klassisches Parcours-Klettern und Bogenschießen sondern auch Axtwerfen, Steinschleuder schießen, Cross Boule (Kugelsportart ähnlich dem Boccia), Arrow Tag (ähnlich wie Lasertag, nur mit Pfeilen/Schutzkleidung), und Waldbaden. Was genau das ist, lest auf der Internetseite des Abenteuerparks nach! Wer also einmal etwas Außergewöhnliches möchte - ab nach Betzenstein!



Öffnungszeiten:
siehe Website



Kontakt:
Abenteuerwerkstatt GmbH
Hauptstraße 68
91282 Betzenstein



Anfahrt:
69km, 55 Minuten



19

EIS OASE WUNSIEDEL

auch besser bekannt als „die beste Eisdiele der Region“!
Hier gibt es viele unterschiedliche Sorten leckeres hausgemachtes italienisches Eis.



Öffnungszeiten:
Frühjahr bis Herbst
täglich 10 - 21 Uhr



Kontakt:
EIS OASE
Marktplatz 4
95632 Wunsiedel

Telefon: 09232 8221



Anfahrt:
20km, 22 Minuten



20

FICHELGEBIRGSMUSEUM WUNSIEDEL

Das Fichtelgebirgsmuseum versteht sich als aktives, lebendiges Museum mit zahlreichen Angeboten für Einzelbesucher und Gruppen. Seit 1908 präsentiert das Fichtelgebirgsmuseum das, was die Region in Vergangenheit und Gegenwart ausmacht. Das Museum ist eine wahre Schatzkammer der Region. Auf 3000 qm wird in lebendigen Inszenierungen ein eindrucksvolles Bild vom Leben in der Region vom Mittelalter bis in die Gegenwart gezeichnet.



Öffnungszeiten:
siehe Website



Kontakt:
Fichtelgebirgsmuseum
Spitalhof 3
95632 Wunsiedel
Telefon: 09232 2032

www.fichtelgebirgsmuseum.de



Anfahrt:
20km, 22 Minuten



21

STADTFÜHRUNG WUNSIEDEL

Nach vorheriger Anmeldung können Sie zu Ihrem Wunschtermin durch das größte Granitsteinmeer Europas geführt werden. Folgende Führungen werden angeboten:

Historische und Geologische Führungen
Familienrallyes mit Exkursionsrucksack, Kompass, etc.
Dämmerungsführungen
Thematische Führungen



Öffnungszeiten:
Terminvereinbarung nach Absprache



Kontakt:

Tourist-Information
Jean-Paul-Straße 5
95632 Wunsiedel

Telefon: +49 9232 602-162



Anfahrt:
20km, 22 Minuten



22

DEVALKARTBAHN

Ein unmotorisiertes Kart zum Erobern der Abfahrtspiste. Die Geschwindigkeit bestimmen Sie. Die Weltneuheit aus Frankreich wird auch Sie begeistern. Angenehm und abfahrtsstark. Problemlos am Skiliftbügel anhängen. Ein toller Spaß für alle ab einer Größe von 1.20 m. Für das leibliche Wohl ist gesorgt.



Öffnungszeiten:
10:00 bis 18:00 Uhr




Kontakt:
Oberwarmensteinach 17
95485 Warmensteinach
Telefon: +49 9277 /310

www.skilifte-devalkartbahn.de



Anfahrt:
2km, 3 Minuten



23

ALPINE COASTER OCHSENKOPF

Genießen Sie ungeahnte Aussichten und Einblicke schon während der gut 700m langen Bergauffahrt bevor Sie sich in die über 1.000 m lange, überaus abwechslungsreiche Abfahrt stürzen. Flitzen Sie bei einer Höchstgeschwindigkeit von bis zu 40 km/h den Ochsenkopf hinunter und legen Sie dabei eine Höhendifferenz von 140 m zurück. Kinder dürfen ab 3 Jahre als Beifahrer mitfahren. Kinder ab 8 Jahre dürfen ohne erwachsene Begleitperson fahren.



Öffnungszeiten:
während der Sommersaison
10 Uhr bis 17:30 Uhr



Kontakt:
Alpine Coaster
Fröbershammer 27
95493 Bischofsgrün

Tel: +49(0)9276 / 604
www.wagners-hotel-fichtelgebirge.de



Anfahrt:
12km, 13 Minuten



24

TSCHAKKA BAY INDOOR SPIELPLATZ

Wir sind ein Dschungel-Aktivpark in Bayreuth der bei jedem Wetter zum Toben, Spielen und Spaß haben einlädt. Möchtest du gerne einen unvergesslichen Geburtstag haben, bist du bei uns auch genau richtig: im TSCHAKKA BAY kannst du auch deinen Kindergeburtstag mit deinen Freunden bei uns feiern. In unserem Bistro bieten wir eine reichhaltige Karte mit Speisen und Getränken sowie Kaffee-, Kuchen- und Eisspezialitäten zu familienfreundlichen Preisen an.



Öffnungszeiten:

Montag und Dienstag: Ruhetag
Mittwoch bis Freitag: 14:00 - 19:00 Uhr
Samstag und Sonntag: 11:00 - 19:00 Uhr



Kontakt:

Tschakka Bay
Tel: 0921 16 80 80 90
Bernecker Straße 79
95448 Bayreuth



Anfahrt:

25km, 23 Minuten

BAYREUTH ESCAPE



25

BAYREUTH ESCAPE

Mehr Unterhaltung als im Kino und mehr Herausforderung als im Computerspiel erwarten euch bei unserer neuartigen Freizeitaktivität in Bayreuth. In den Rätselräumen stellt sich euer Team im Wettlauf gegen die Uhr einer fesselnden Mission. Bei unseren Missionen gilt nicht nur „escape the room“, unsere Exit Games entführen euch in eine abenteuerliche Spielwelt in toller Atmosphäre. Reale Räume, die thematisch arrangiert und hochtechnisiert sind, lassen euch die Realität vergessen. Euer Team besteht aus bis zu sechs Personen. Nur 60 Minuten bleiben euch, um die Mission zu erfüllen.



Öffnungszeiten:
siehe Website



Kontakt:
Bayreuth Escape
Erlanger Straße 2
95444 Bayreuth

Tel.: +49 152/261 021 76
www.bayreuthescape.de



Anfahrt:
28km, 29 Minuten



GREIFVOGELPARK AM KATHARINENBERG

Erleben Sie den Greifvogelpark Wunsiedel am Katharinenberg, die wohl als fortschrittlichste Anlage in Europa gilt. Er ist als zoologischer Garten für die Greifvogelhaltung anerkannt. Über 50 Vögel aus mehr als 20 Arten haben hier auf ca. 20.000 qm Fläche ihr zu Hause gefunden. Den Gästen stehen hier über 350 Sitzplätze zur Verfügung. Damit sich die Tiere wohl fühlen sind die Volieren großräumig und individuell den Greifvögeln angepasst.



Öffnungszeiten:
siehe Website



Kontakt:
Falknerei Greifvogelpark
Am Katharinenberg 1
95632 Wunsiedel

www.falknerei-katharinenberg.de



Anfahrt:
20km, 20 Minuten



27

LUISENBURG FESTSPIELE WUNSIEL

Das Programm der Luisenburg-Festspiele ist spektakulär und präsentiert von Mai bis September großartige Inszenierungen, bekannte Künstler und jede Menge Unterhaltung. Mit Musicals, Komödien, Schauspiel Dramen und Stars der internationalen Musikszene bieten die Festspiele für Jung und Alt DAS Sommer-Event des Jahres.



Öffnungszeiten:
von Mai bis September



Kontakt:
Falknerei Luisenburg-Festspiele
Luisenburg 2
95632 Wunsiedel

www.luisenburg-aktuell.de



Anfahrt:
20km, 20 Minuten



THERME SIBYLLENBAD

Das Sibyllenbad ist ein Heilquellenkurbetrieb in Bad Neualbenreuth, dem jüngsten Heilbad Bayerns, nahe dem böhmischen Bäderdreieck. Das Kurmittelhaus Sibyllenbad verfügt über eine medizinische Abteilung mit badeärztlicher Betreuung sowie Fango- und Bäderabteilung. Dort werden die ortsgebundenen Heilmittel - die radon- und kohlen säuremineralhaltigen Heilquellen sowie Naturfango - im Rahmen ambulanter Vorsorgemaßnahmen (Badekuren) oder privat abgegeben. Ergänzt wird das medizinische Angebot durch Krankengymnastik, Massagen, Physikalische Therapie sowie Bewegungstherapie auch im Heilwasser. Alle Anwendungen können privat oder über Kassenrezept abgerechnet werden.



Öffnungszeiten:
täglich 08.00 - 20.00 Uhr



Kontakt:
Therme Sibyllenbad
Kurallee 1
95698 Neualbenreuth



www.sibyllenbad.de



Anfahrt:
55km, 48 Minuten



29

SIEBENQUELL THERME

Machen Sie Wellness in Franken und schenken Sie Ihrem Körper einzigartige Erholung: Entdecken Sie in Ihrer Therme insgesamt 1.500 m² Thermalwasserfläche, davon 1.000 m² zusammenhängend plus Mineralienbäder, Außenbecken, Poolbar, neun Erlebnissaunen, Schneekammer und Bistros. Mit der riesigen Sauna- und Wasserwelt sowie der einzigartigen GesundZeitReise bietet die Siebenquell Therme im Fichtelgebirge beste Voraussetzungen für Ihre erholsame Auszeit und Entspannung.



Öffnungszeiten:
täglich 10 bis 22 Uhr



Kontakt:
Siebenquell
Thermenallee 1
95163 Weißenstadt
Tel. 09253 95460 3020

www.siebenquell.com



Anfahrt:
18km, 19 Minuten



30

WEIßENSTÄDTER SEE

Schwimmen, Segeln, Sonnenbaden, Inline-Skaten - im Sommer ist der Weißenstädter See ein wahres Paradies für Menschen von nah und fern.

Auf seinem 4 km langen, durchgängig asphaltierten Uferweg laden zahlreiche Bänke und Cafés zum Rasten sowie zum Verweilen ein und bieten einen herrlichen Blick auf den nahe gelegenen Schneeberg und den Großen Waldstein. Weiterhin ist der angrenzende Kurpark mit seiner liebevollen Bepflanzung und den Ruinen ein hervorragender Ort zum Entspannen. Der Weißenstädter See ist der jüngste unter den Seen in der Region, denn er wurde erst 1976 fertiggestellt.




Öffnungszeiten:
jederzeit zugänglich



Kontakt:
Uferweg
95163 Weißenstadt



Anfahrt:
22km, 26 Minuten



31

BILLARD, FLIPPER UND TISCHTENNIS

bei uns im WAGNERS Hotel im Fichtelgebirge können Sie Billard, Flipper und Tischtennis spielen.



Öffnungszeiten:
durchgängig



Kontakt:
WAGNERS HOTEL IM FICHELGEIRGE
Fleckl 5
95485 Warmensteinach

Tel: +49 (0)9277 9990
www.wagners-hotel-fichtelgebirge.de



Anfahrt:
direkt im Hotel